



MANUAL DO USUÁRIO INSTALAÇÃO E OPERAÇÃO



COMANDO TOUCH COM WI-FI

Parabéns! Você acaba de adquirir o Comando Touch com Wi-Fi Pooltec.

Leia este manual do usuário cuidadosamente antes de usar.

DESCRIÇÃO DO PRODUTO

O Comando Touch Wifi RGB é um controlador LED inteligente compatível com controle de celular, controle de voz e controle remoto. Utiliza a tecnologia de solução Wi-Fi Tuya para garantir a estabilidade do dispositivo no controle LAN e no controle remoto. As principais funções incluem ajuste de 16 milhões de cores, modos dinâmicos, ajuste de brilho, ajuste de velocidade, modo faça você mesmo, função de temporização, controle de música, etc.

ESPECIFICAÇÕES

- Temperatura de trabalho: -20-60 °C
- Tensão de entrada: DC 5V~24V
- Saída: 3 canais
- Corrente máxima de saída: $\leq 6A \times 3CH$
- Tamanho do controlador: C85×L45×A23mm
- Peso líquido: 97g
- Peso bruto: 127g
- Consumo de energia estática: <1W
- Potência de saída: 5V: $\leq 90W$, 12V: $\leq 216W$, 24V: $\leq 432W$

Controle remoto

- Tensão de funcionamento: 3 pilhas AAA (não inclusa)
- Distância do controle remoto: 15 m em locais abertos

INSTRUÇÕES DE CONTROLE REMOTO



INSTRUÇÕES DE CONTROLE REMOTO



CONEXÃO

Interface de entrada de energia:

Utiliza alimentação CC com plugue com parafuso ou por Pino P4 macho.



Interface de saída de carga: Usada para conectar com parafuso a interface de saída de carga para os refletores.



CONEXÃO E APLICATIVO TUYA SMART

1. Conecte primeiro a linha de carga e, em seguida, a linha de alimentação; certifique-se de que não haja curto-circuito em nenhuma das linhas antes de ligar.
2. Quando estiver ligado, pressione a tecla correspondente no controle remoto para emitir o efeito correspondente.
3. Correspondência e limpeza do código do controlador:
Correspondência de código: pressione longamente a tecla BRILHO/VELOCIDADE+ por 5 segundos após o controlador ser ligado, e a barra de luz piscará lentamente por 3 vezes.
Limpeza do código: pressione longamente a tecla BRILHO/VELOCIDADE - por 5 segundos após o controlador ser ligado, e a barra de luz piscará 3 vezes.

CONEXÃO E APLICATIVO TUYA SMART

4. Antes de usar, é necessário instalar o aplicativo de controle Wi-Fi **"Tuya Smart"** no celular. Existem dois métodos de instalação:

Leia o código QR abaixo para baixar o aplicativo:

Na Google Play Store (sistema Android) ou na App Store (sistema Apple), pesquise "Tuya Smart" para baixar e instalar o aplicativo.



5. Após a conclusão da instalação do aplicativo, abra a função Wi-Fi do telefone e conecte o roteador.

Abra o aplicativo **"Tuya Smart"** no celular: Se você não possui uma conta, clique em "Registrar" para registrar uma conta primeiro; se já possui uma conta, pode usar a conta existente para fazer login diretamente.

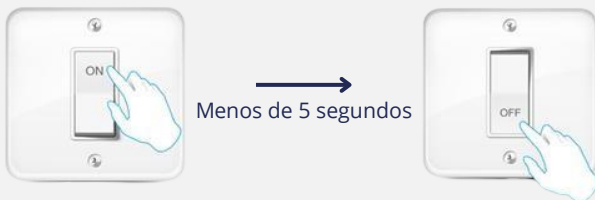
Após o registro, faça login e acesse a página inicial **"Minha Casa"** e aguarde até que o dispositivo Wi-Fi entre no status da rede de distribuição.

Método de operação:

1. Desligue o controlador Wi-Fi primeiro no estado ligado e, em seguida, inicie a operação em três etapas: ligar - desligar (primeira vez), ligar - desligar (segunda vez), ligar - desligar (terceira vez). Após a terceira operação, não desligue, e a luz piscará para entrar no estado de malha correspondente neste momento;

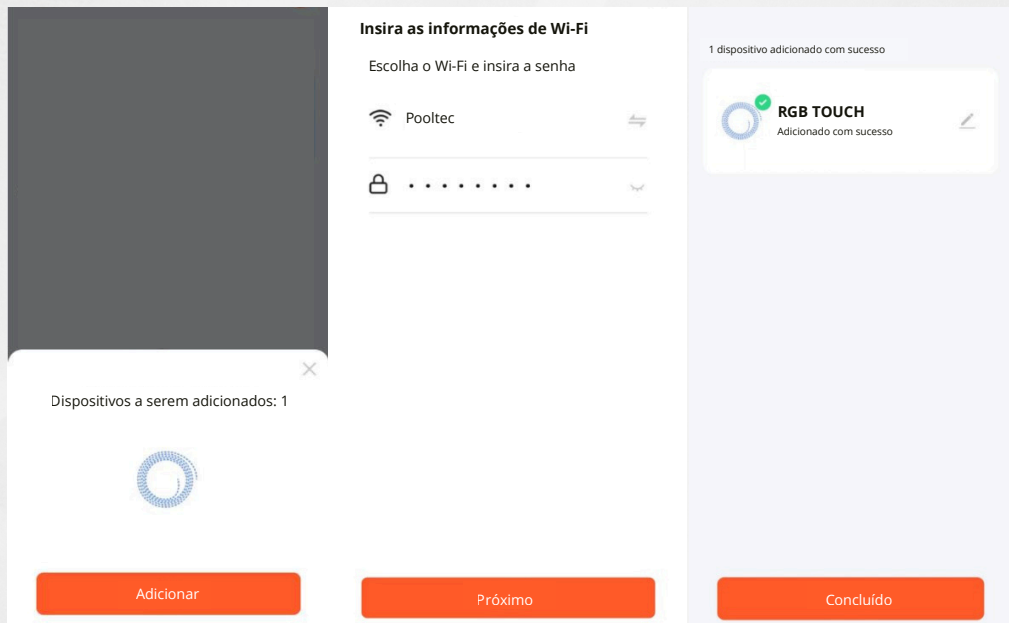
Observação: o desligamento por 1 a 2 vezes de operação deve ser interrompido dentro de 5 segundos após a inicialização.

2. No estado desligado, pressione e segure o botão de redução de brilho por 10 segundos, a faixa de luz piscará rapidamente e entra no estado de configuração de rede.



CONEXÃO E APLICATIVO TUYA SMART

6. Selecione a rede de roteamento Wi-Fi e insira a senha > clique em "Avançar" > clique em " Piscando rápido (0,5 s/tempo)" >, o aplicativo exibirá a mensagem "Dispositivo adicionado com sucesso" e a luz de saída irá parar de piscar rapidamente ao mesmo tempo. Agora você pode personalizar as configurações de nomenclatura do controle. O controle pode ser atribuído a 6 locais, por exemplo: *sala de estar, quarto principal e assim por diante*.



7. Após adicionar dispositivos, acesse a interface de controle de luz. Há opções de escurecimento de luz branca e valores de temperatura de cor.

Modo de cena: Você pode definir e editar a cena, respectivamente.

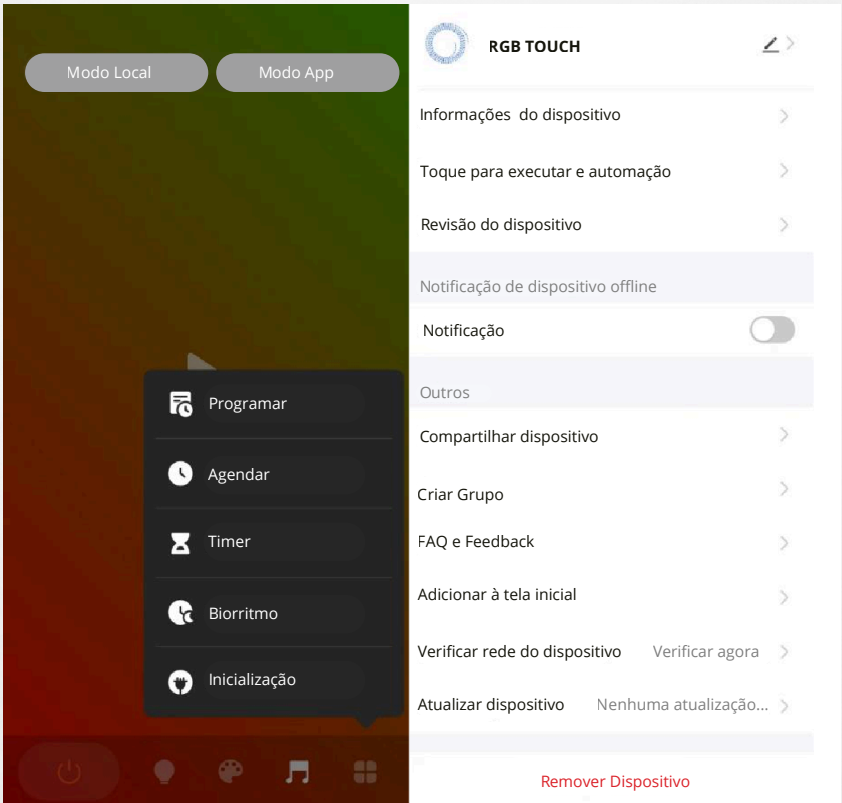
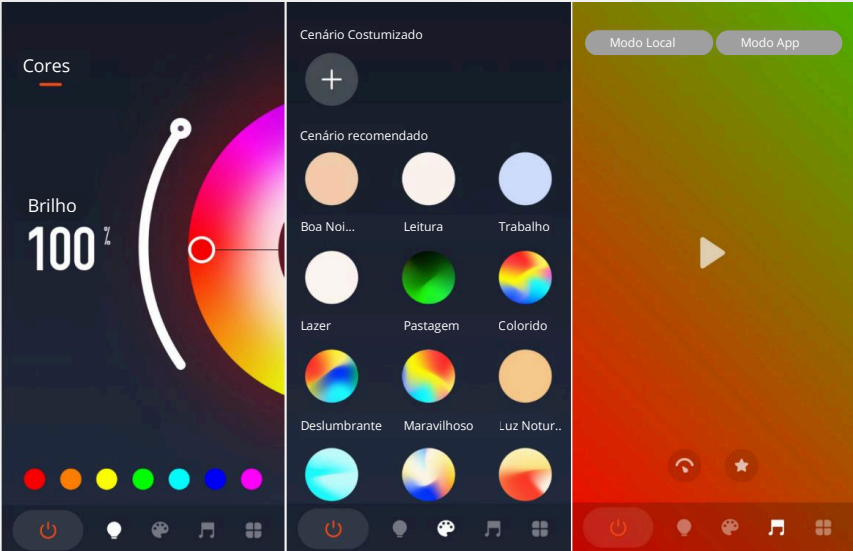
Música: Quando o seu celular estiver tocando música, a luz de saída "dançará" com a música, alternando entre diferentes modos.

Programação: É possível definir o status LIGADO/DESLIGADO da luz de acordo com o tempo real necessário.

Observação: Após definir o horário, o aplicativo no celular sai ou desconecta o Wi-Fi, e a programação também funciona.

Serviço de assistente de voz: Este controlador é compatível com Alexa, Google Home e outros dispositivos de voz inteligentes, podendo controlar as luzes conectando-se a dispositivos de voz inteligentes. Para métodos e instruções de conexão detalhados, siga as instruções do dispositivo correspondente.

CONEXÃO E APLICATIVO TUYA SMART



GARANTIA

A Pooltec assegura a garantia contra qualquer defeito de material ou de fabricação que o produto apresentar no período de 3 meses contados a partir da data de aquisição, devidamente comprovada através da nota fiscal emitida pelo nosso distribuidor.

Durante o período de vigência desta garantia, nos comprometemos a trocar ou consertar gratuitamente as peças defeituosas, quando o seu exame técnico revelar a existência de defeitos de material ou fabricação.

Para o cumprimento desta garantia, este produto deverá ser colocado na fábrica ou no nosso revendedor mais próximo, correndo por conta do comprador as despesas inerentes de transporte, embalagem e seguro.

Esta garantia não se aplica a quaisquer peças ou acessórios danificados por inundações, incêndios, componentes impróprios na instalação, ou ainda, casos imprevisíveis ou inevitáveis.

Esta garantia também fica nula e sem efeito algum, caso este produto seja entregue para conserto a pessoas não autorizadas.

Não nos responsabilizamos por danos ocorridos a este produto durante o transporte. Reservamo-nos o direito de promover alterações no produto sem prévio aviso ao usuário



Fale conosco!

 (11) 2386-9199

 pooltec@pooltec.com.br

 pooltec.com.br/

 *Rua Jaguajira, 141 Jardim São Luís / São Paulo - SP - Brasil*
CEP 05846-330